

Fernzugriff auf die elektronischen Angebote der Bibliothek

VPN Verbindung am Campus Gera

www.dhge.de → Bibliothek → Teilbibliothek am Campus Gera → VPN Verbindung

Kontakt | Impressum

Startseite

Duale Hochschule Gera-Eisenach

Einrichtungen

- Bibliothek**
- ▼ Teilbibliothek am Campus Gera
 - Öffnungszeiten und Ansprechpartner Gera
 - Katalog und Benutzerkonto Gera
 - Neuerwerbungen
 - Datenbanken
 - E-Books
 - E-Journals
 - Fernleihe
 - VPN Verbindung**
 - Literaturverwaltung mit Citavi
- Teilbibliothek am Campus Eisenach

Mensa

Rechenzentrum

Techniklabore


Aktuelles

Studiengänge

Für Studierende

Für Praxispartner

Downloads



Startseite > Einrichtungen > Bibliothek > Teilbibliothek am Campus Gera > **VPN Verbindung**

VPN Verbindung

Die Datenbankangebote der Bibliothek werden von externen Anbietern bereitgestellt und sind aus lizenzrechtlichen Gründen nur von Rechnern innerhalb der DHGE nutzbar. Der Anbieter der Datenbank prüft dabei technisch, ob sich die Netzwerkadresse des zugreifenden Rechners im Netzwerk der DHGE befindet.

Um die lizenzierten Datenbanken der DHGE auch von außerhalb nutzen zu können, muss eine VPN*-Verbindung errichtet werden. Diese stellt eine gesicherte Verbindung zum Netzwerk der DHGE her, so dass Ihr Rechner logisch als Rechner der DHGE erscheint und der Zugriff auf die Datenbanken möglich ist.

Dazu downloaden Sie unten stehende Datei auf Ihren Rechner, melden sich mit Ihren Zugangsdaten an und gehen auf "verbinden".

Die Zugangsdaten für Studierende der DHGE entsprechen dem Benutzeraccount für den Rechnerzugang, den Sie zu Beginn des Studiums vom Leiter des Rechenzentrums erhalten haben (es sind nicht die Bibliothekszugangsdaten!).

Zugangsdaten für Mitarbeiter der DHGE erfragen Sie bitte in der Bibliothek bzw. beim Leiter des Rechenzentrums.

Externe Nutzer haben leider keine Möglichkeit, die VPN-Verbindung zu nutzen.

Wichtige Regelungen zur Nutzung:

Die Zugangsdaten, insbesondere die persönlichen Passwörter, dürfen nicht an Dritte gelangen oder weitergegeben werden. Der Nutzer hat durch geeignete Maßnahmen für einen ausreichenden Schutz seiner Zugangsdaten zu sorgen.

Die Nutzung der Datenbankangebote ist nur im Rahmen von Forschung und Lehre zulässig. Das geltende Urheberrecht, und die jeweiligen Nutzungsbedingungen der einzelnen Angebote sind zu beachten. Die Nutzung der Datenbankangebote durch Dritte (Personen ohne persönliche Zugangsdaten) ist verboten.


Datei zum Download
(mit rechter Maustaste anklicken, Ziel speichern unter...)

[weiter zur Datei](#)

Suche


Studienplatzbörse

Rundgang durch die Bibliothek - Campus Gera



[weiter zum 360° Rundgang](#)

Rundgang durch die Bibliothek - Campus Eisenach



[weiter zum 360° Rundgang](#)

1. Datei auf Rechner downloaden
2. ZIP-Datei entpacken! (sonst funktioniert es nicht)
3. Datei doppelt anklicken, unter „Eigenschaften“ → „Sicherheit“ → „Erweiterte-Einstellungen“ den Schlüssel (BA-Gera) eintragen. Unterstützte Betriebssysteme: Windows 7, 8, 10
4. „Verbinden“ wählen → Zugangsdaten eingeben
5. Erneut „Verbinden“ auswählen

Die Zugangsdaten für Studierende der DHGE entsprechen dem Benutzer-Account für den Rechnerzugang, den sie zu Beginn des Studiums erhalten haben (es sind nicht die Bibliothekszugangsdaten!).

Zugangsdaten für Mitarbeiter und nebenamtliche Lehrkräfte der DHGE erfragen Sie bitte im Rechenzentrum.

Nach dem Einrichten der VPN-Verbindung sind die Datenbanken und E-Medien über die Homepage der DHGE verfügbar.

(Eine native Nutzung der VPN-Verbindung auf dem Mac ist derzeit nicht möglich.)
